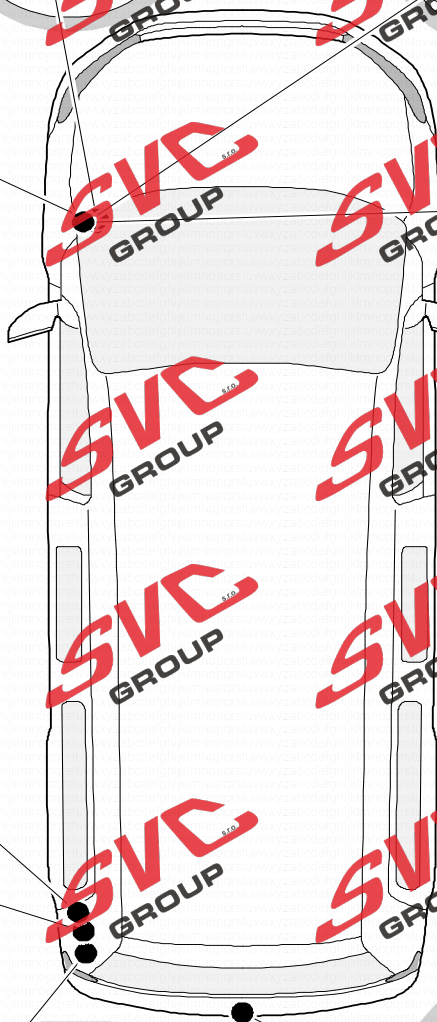
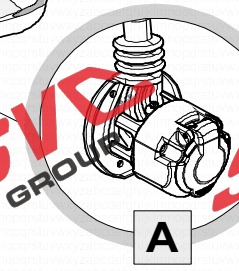
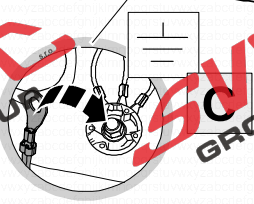
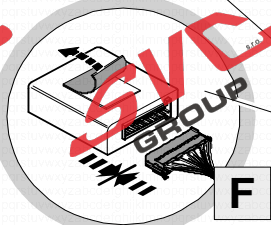
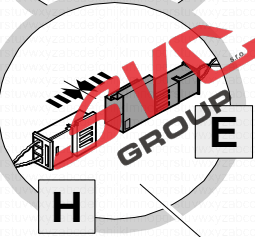
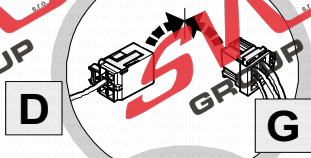
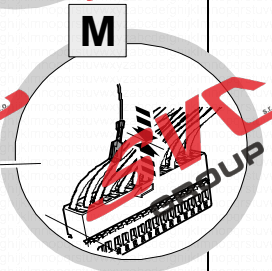

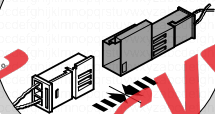
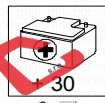
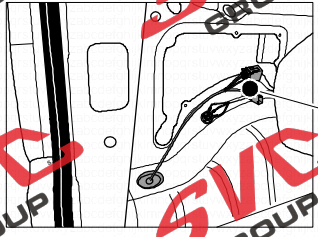


**Pro vozidla bez přípravy elektroinstalace vozu z výroby**

**Svazek vedení 1 + 2**

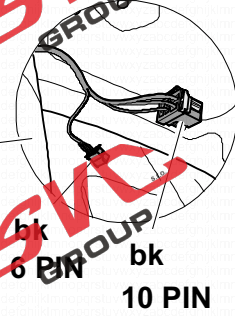
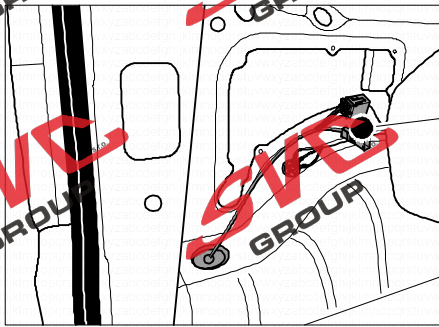
Pokud nemáte tento propojovací konektor v levém zadním podběhu, musíte použít oba svazky 1 a 2 propojit přípojku tažného iv přední části vozu



Pro vozidla s přípravou elektroinstalace vozu pro tažné zařízení  
- Konektor pro spojení elektroinstalace vozu a této přípojky je  
v levém zadním podběhu.

Svazek vedení

1



Pokud máte tento propojovací konektor  
v levém zadním podběhu  
použijete jej svazek číslo

