



# Redukce pro 13 pinovou auto zásuvku a 7 Pinovou zástrčku přívěsu typ E00-001




## Redukce Auto zásuvky / Adapter socket


kat.č. E00-001



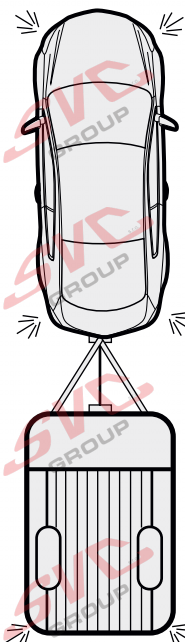
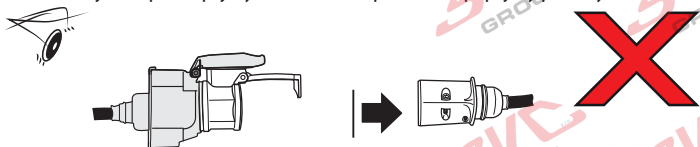
13/8-pólové propojení mezi vozem



a přívěsem / používá pro malé nákladní přívěsy do 750 kg a tam kde není vyžadováno zpětné / reverse (bílé) světlo.



Nenechávejte adaptér zapojený v auto zásuvce pokud není připojený přívěsný vozík



Vozidlo funkčních 8 pinů

Adaptér / Redukce

Přívěs funkčních 7 pinů

|   |        |                   |   |
|---|--------|-------------------|---|
| 1 | ← L    | Žlutá - Yellow    | 21 W  |
| 2 | ↺ Q#   | Modrá - Blue      | 2x21 W                                      |
| 3 | ⏚ 1-8  | Bílá - White      | Diagnostický port (Earth for contact 1 & 8) |
| 4 | → R    | Zelená - Green    | 21 W  |
| 5 | ☀ 58-R | Hnědá - Brown     | 21 W  |
| 6 | 🛑 54   | Červená - Red     | 3x21 W                                      |
| 7 | ☀ 58-L | Černá - Black     | 21 W  |
| 8 | ↻ Q#   | Oranžová - Orange | 2x21 W                                      |

|   |        |        |
|---|--------|--------|
| 1 | ← L    | 21 W   |
| 2 | ↺ Q#   | 2x21 W |
| 3 | ⏚      |        |
| 4 | → R    | 21 W   |
| 5 | ☀ 58-R | 52 W   |
| 6 | 🛑 54   | 3x21 W |
| 7 | ☀ 58-L | 21 W   |

