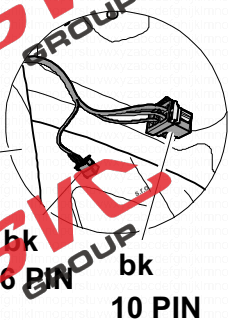
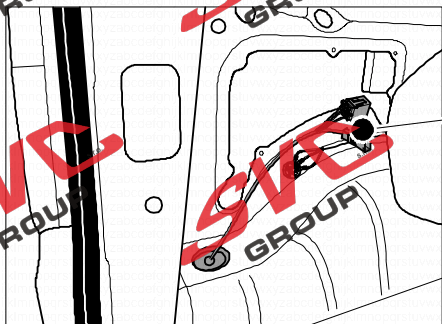


POZORNĚNÍ



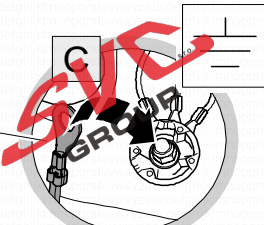
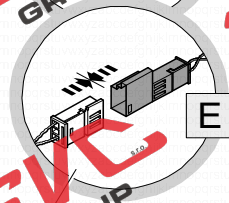

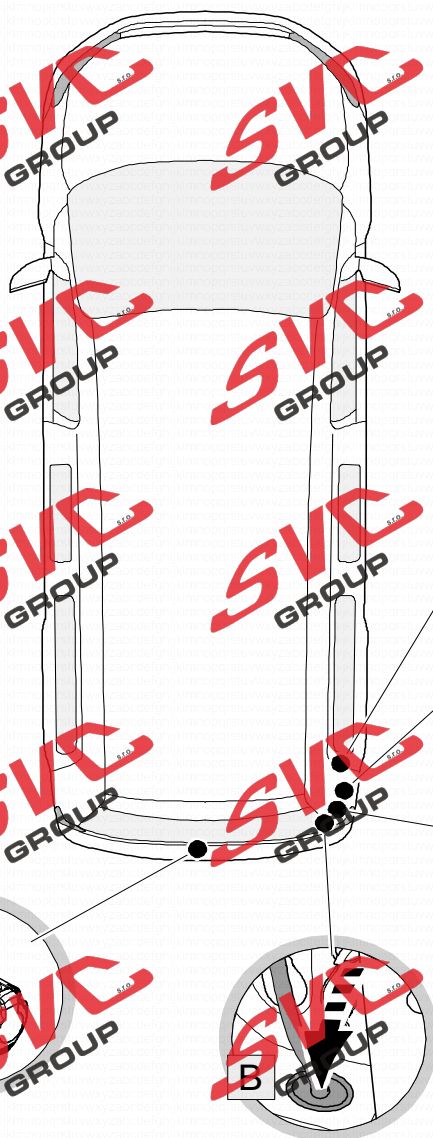
Pro vozidla s přípravou elektroinstalace vozu pro tažné zařízení
- Konektor pro spojení elektroinstalace vozu a této přípojky je
v Právém zadním podběhu.

Svazek vedení

1

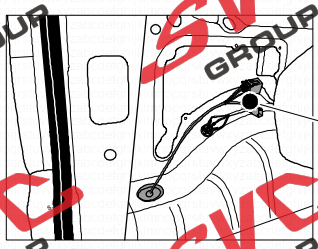


Pokud máte tento propojovací konektor
v levém zadním podběhu,
použijete jen svazek číslo 1



Pro vozidla bez přípravy elektroinstalace vozu z výroby

Svazek vedení 1 + 2 VW Caddy



Pokud nemáte tento propojovací konektor v Pravém zadním podběhu, musíte použít oba svazky 1 a 2 propojit přípojku tažného i v přední části vozu

