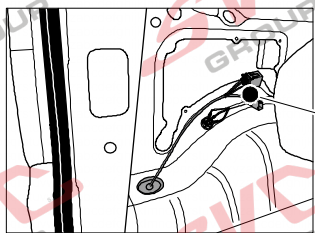
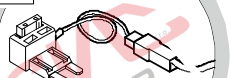


Pro vozidla bez přípravy elektroinstalace vozu z výroby

## Svazek vedení 1 + 2 VW Caddy

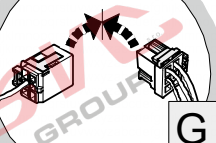


Pokud nemáte tento propojovací konektor v Pravém zadním podběhu, musíte použít oba svazky 1 a 2 propojit přípojku tažného i v přední části vozu



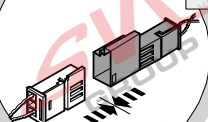
I

D

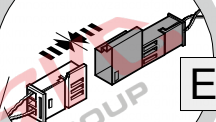


G

J




H



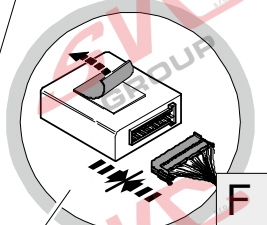
E

L

K



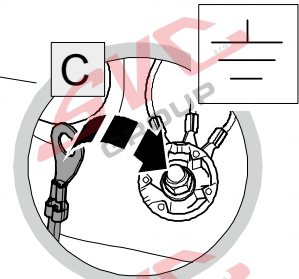
F



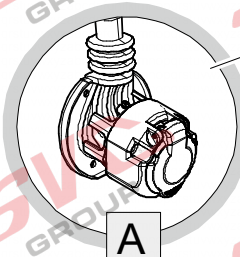
M



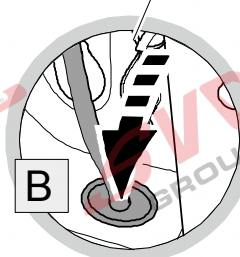
C



A

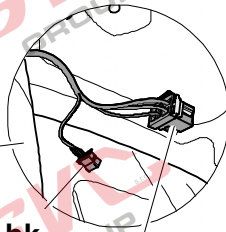
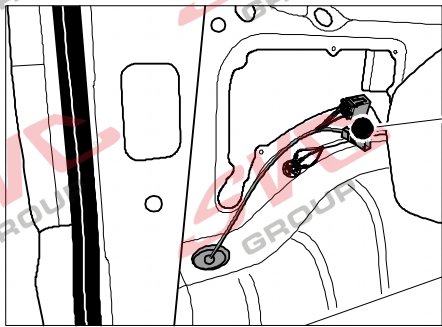


B



# UPOZORNĚNÍ

Pro vozidla s přípravou elektroinstalace vozu pro tažné zařízení  
- Konektor pro spojení elektroinstalace vozu a této přípojky je  
v **Levém** zadním podběhu.



bk  
6 PIN      bk  
10 PIN

Svazek vedení

1

Pokud máte tento propojovací konektor  
v levém zadním podběhu,  
použijete jen svazek číslo **1**

