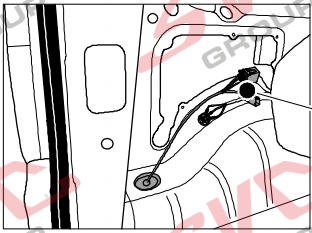
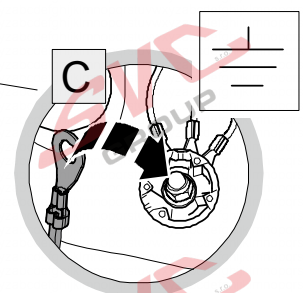
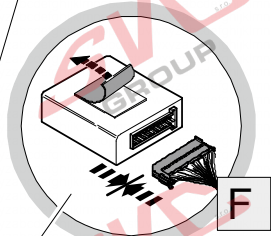
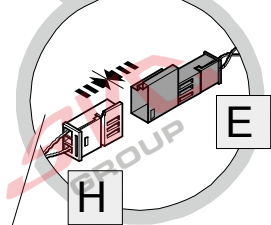
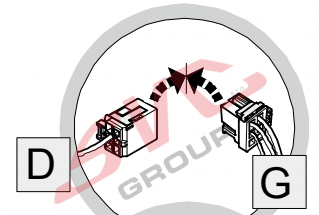
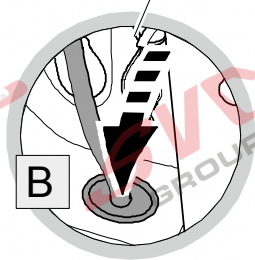
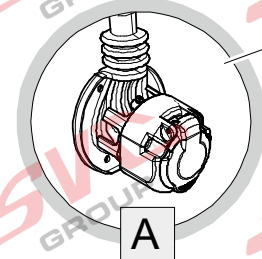
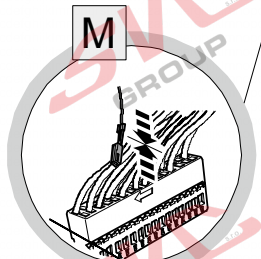

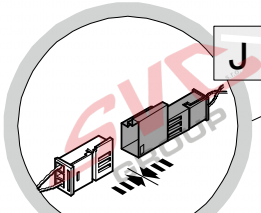
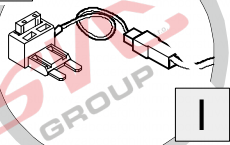


Pro vozidla bez přípravy elektroinstalace vozu z výroby

Svazek vedení 1 + 2 VW Caddy

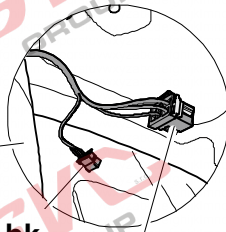
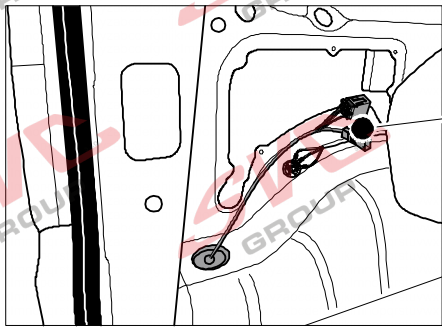


Pokud nemáte tento propojovací konektor v Pravém zadním podběhu, musíte použít oba svazky 1 a 2 propojit přípojku tažného i v přední části vozu



UPOZORNĚNÍ

Pro vozidla s přípravou elektroinstalace vozu pro tažné zařízení
- Konektor pro spojení elektroinstalace vozu a této přípojky je
v **Levém** zadním podběhu.



bk
6 PIN bk
10 PIN

Svazek vedení

1

Pokud máte tento propojovací konektor
v levém zadním podběhu,
použijete jen svazek číslo 1

