

# Montážní návod

(Montážny návod, Fitting instruction, Montageanleitung,  
Istruzioni di montaggio, Monteringshandledning,  
Asennusohje, Instruction de montage,  
Montegehandleiding, Инструкция по установке)



## Elektropřípojka

Elektropřípojka  
Wiring kit  
Trekhaakkabelset  
E-satz  
Faisceau D'attelage  
Barra de remolque  
Wiązka elektryczna  
Vetokoukun vaijerisarja  
Гачковий джгут



výrobce / dodavatel

**SVC Group s.r.o.**

Odkaz na produkt:

<https://www.svcgroup.cz/tazne-zarizeni-sro-uby-pevny-skoda-rapid-monte-carlo-10-20-12-2018-p7283-v960>



[www.svcgroup.cz](http://www.svcgroup.cz)



# Redukce pro 13 pinovou auto zásuvku a 7 Pinovou zástrčku přívěsu typ E00-001



## Redukce Auto zásuvky / Adapter socket

kat.č. E00-001




13/8-pólové propojení mezi vozem




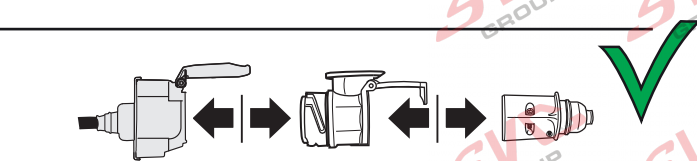
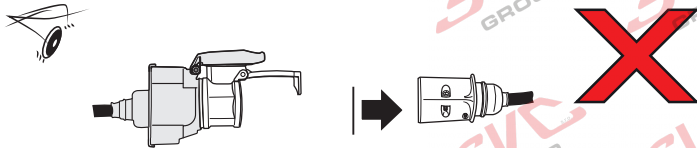
DIN/ISO 11446

DIN/ISO 1724

a přívěsem / používá pro malé nákladní přívěsy do 750 kg a tam kde není vyžadováno zpětné / reverse (bílé) světlo.



Nenechávejte adaptér zapojený v auto zásuvce pokud není připojený přívěsný vozík



Vozidlo funkčních 8 pinů

Adaptér / Redukce

Přívěs funkčních 7 pinů

1	← L	Žlutá - Yellow	21 W
2	↔ G#	Modrá - Blue	2x21 W
3	⊥ 1-8	Bílá - White	Diagnostický port (Earth for contact 1 & 8)
4	→ R	Zelená - Green	21 W
5	☀ 58-R	Hnědá - Brown	21 W
6	⊛ 54	Červená - Red	3x21 W
7	☀ 58-L	Černá - Black	21 W
8	↔ G#	Oranžová - Orange	2x21 W

1	← L	21 W
2	↔ G#	2x21 W
3	⊥	
4	→ R	21 W
5	☀ 58-R	52 W
6	⊛ 54	3x21 W
7	☀ 58-L	21 W



Nevíte si rady? Potřebujete poradit?

# Náš zákaznický servis je vám k dispozici

 +420 491 421 021

 [svc@svcgroup.cz](mailto:svc@svcgroup.cz)



Opravdový specialista a Certifikovaný výrobce tažných zařízení s největším sortimentem v ČR. Rodinná firma s více jak 30letou ověřenou tradicí výroby, prodeje a montáže.

[www.svcgroup.cz](http://www.svcgroup.cz)