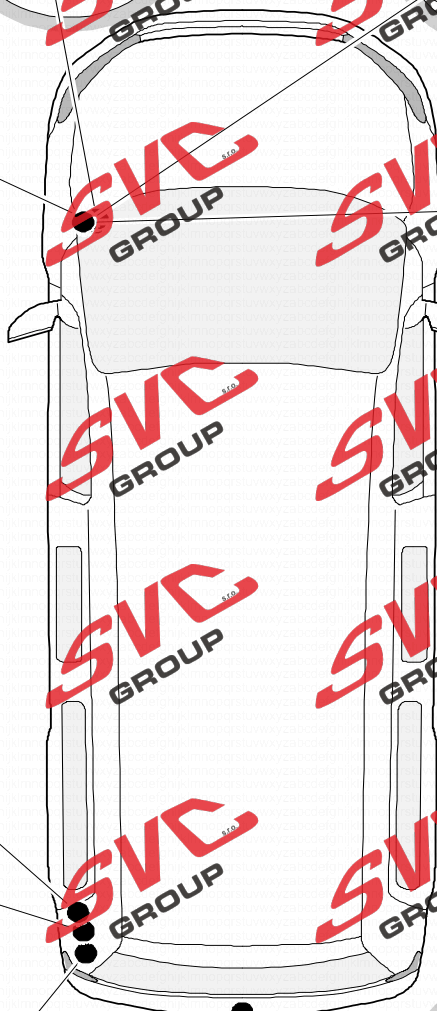
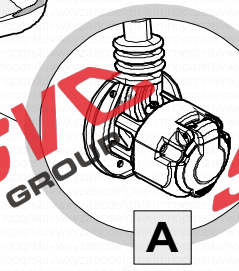
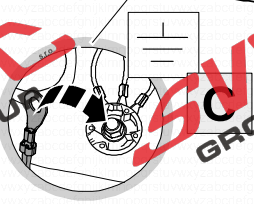
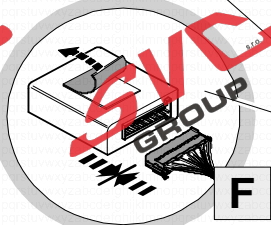
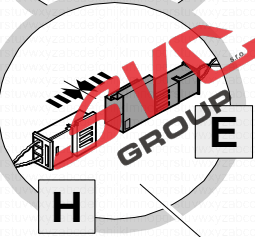
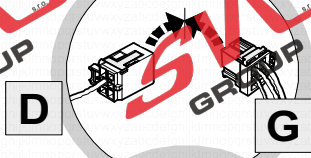
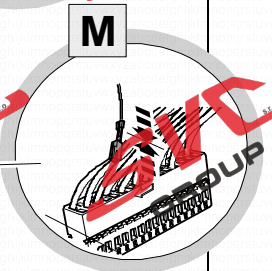
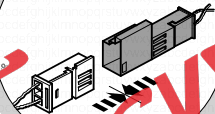
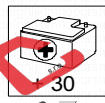
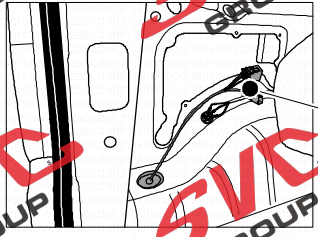


Pro vozidla bez přípravy elektroinstalace vozu z výroby

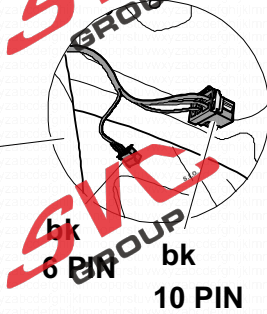
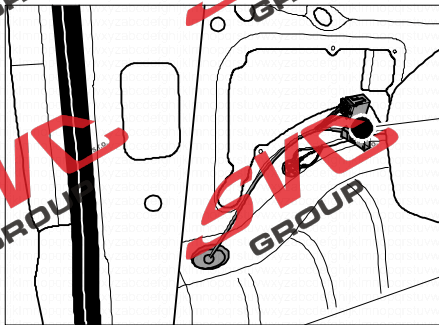
Svazek vedení 1 + 2

Pokud nemáte tento propojovací konektor v levém zadním podběhu, musíte použít oba svazky 1 a 2 propojit přípojku tažného iv přední části vozu



Pro vozidla s přípravou elektroinstalace vozu pro tažné zařízení
- Konektor pro spojení elektroinstalace vozu a této přípojky je
v levém zadním podběhu.

Svazek vedení 1



Pokud máte tento propojovací konektor
v levém zadním podběhu
použijete jej svazek číslo

