

# Montážní návod

(Montážny návod, Fitting instruction, Montageanleitung,  
Istruzioni di montaggio, Monteringshandledning,  
Asennusohje, Instruction de montage,  
Montegehandleiding, Инструкция по установке)



## Tažné zařízení Kia Pride 08/1995->12/2011

Ťažné zariadenie  
Towbars  
Trekhaak  
Anhängerkupplung de  
Dispositif d'attelage  
Equipo de remolque  
Sprzęt holowniczy  
Hinauslaitteet  
Буксирное оборудование



výrobce / dodavatel  
**SVC Group s.r.o.**

**Odkaz na produkt:**

<https://www.svcgroup.cz/tazne-zarizeni-sro-uby-pevny-skoda-rapid-monte-carlo-10-20-12-2018-p7283-v960>



[www.svcgroup.cz](http://www.svcgroup.cz)



## KIA PRIDE

Typ: VTZ 490

### PARAMETRY :

Připojení brzděného přívěsu o hmotnosti .....	750 kg
Maximální zatížení vozidla .....	1300 kg
Průměr kulového čepu .....	50 mm
Statické zatížení na kouli čepu .....	50 kg
Sedmipólová zásuvka „TUNA“ Typ 12 N .....	12,24 V
D hodnota.....	4,67 kN


### Montážní návod:

1. Přisadit tažné zařízení na postranní vlečné oka spolu se samostatnými patkami L, šrouby M 12 tak, že přivařené patky na příčniku tažného zařízení jsou z venkovní strany v pořádku a odnímatelné části patky v tvaru L jsou z vnitřních stran v pořádku. Tzn. jedna strana patky L leží na vnitřní straně oka a druhá stěna patky L leží na zadním čele.
2. Převertat tři otvory  $\varnothing 11$  přední patky do zvlněného plechu dna rezervy.
3. Přišroubovat zlehka přední část s použitím pásové příložky na dne vany rezervy.
4. Podle potřeby uvolnit zadní část výfuku.
5. Převertat otvory  $\varnothing 11$  přes samostatné L patky do plechu zadního čela (pravá strana – úhlovou vrtačkou).
6. Do předvrtaných otvorů vložit šrouby s podložkami a všechny spoje dotáhnou dle tabulky utahovacích momentů.
7. Upevnit výfuk.
8. V zadním čele vyvrtat otvor  $\varnothing 18$  na gumovou průchodku pro elektroinstalaci.
9. Zapojit elektroinstalaci.

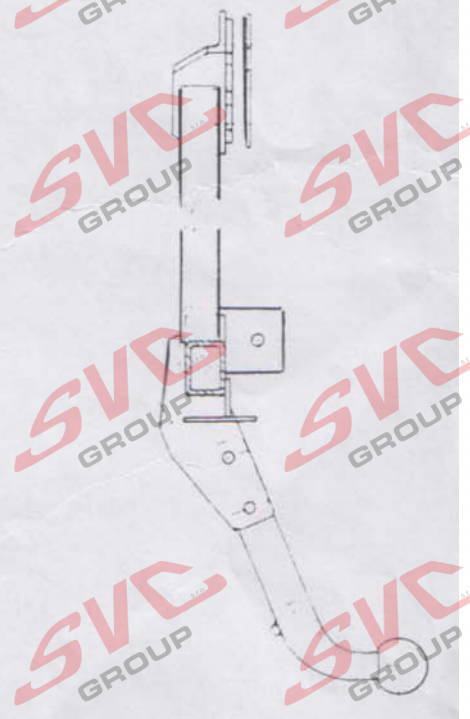
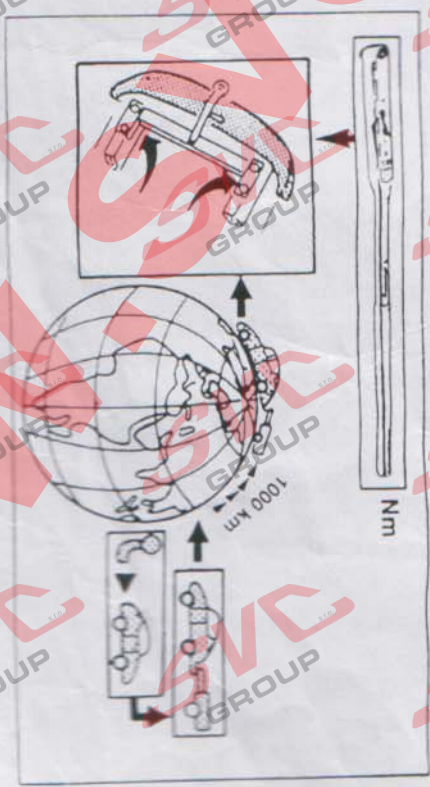
**SVC Náchod, s.r.o., Pražská 835, 547 01 Náchod**

Tel.: 491 421 021-2, fax: 491 420 265, mobil: 603 360 607

[www.svcnachod.cz](http://www.svcnachod.cz), e-mail: [svc@svcnachod.cz](mailto:svc@svcnachod.cz)



M16	195 Nm	5 normálnymi matkami (8, 8)	9,5 Nm
M12	125 Nm		23 Nm
M10	79 Nm		46 Nm
M8	46 Nm		25 Nm
M6	23 Nm	56 samostatnými matkami	51 Nm
M4	125 Nm		87 Nm
M16	195 Nm		438 Nm
			205 Nm



Nevíte si rady? Potřebujete poradit?

# Náš zákaznický servis je vám k dispozici

 +420 491 421 021

 [svc@svcgroup.cz](mailto:svc@svcgroup.cz)



Opravdový specialista a Certifikovaný výrobce tažných zařízení s největším sortimentem v ČR. Rodinná firma s více jak 30letou ověřenou tradicí výroby, prodeje a montáže.

[www.svcgroup.cz](http://www.svcgroup.cz)