

Montážní návod

(Montážny návod, Fitting instruction, Montageanleitung,
Istruzioni di montaggio, Monteringshandledning,
Asennusohje, Instruction de montage,
Montegehandleiding, Инструкция по установке)



Tažné zařízení Citroën Saxo 04/1996->2004

Ťažné zariadenie
Towbars
Trekhaak
Anhängerkupplung de
Dispositif d'attelage
Equipo de remolque
Sprzęt holowniczy
Hinauslaitteet
Буксирное оборудование









výrobce / dodavatel
SVC Group s.r.o.






Odkaz na produkt:




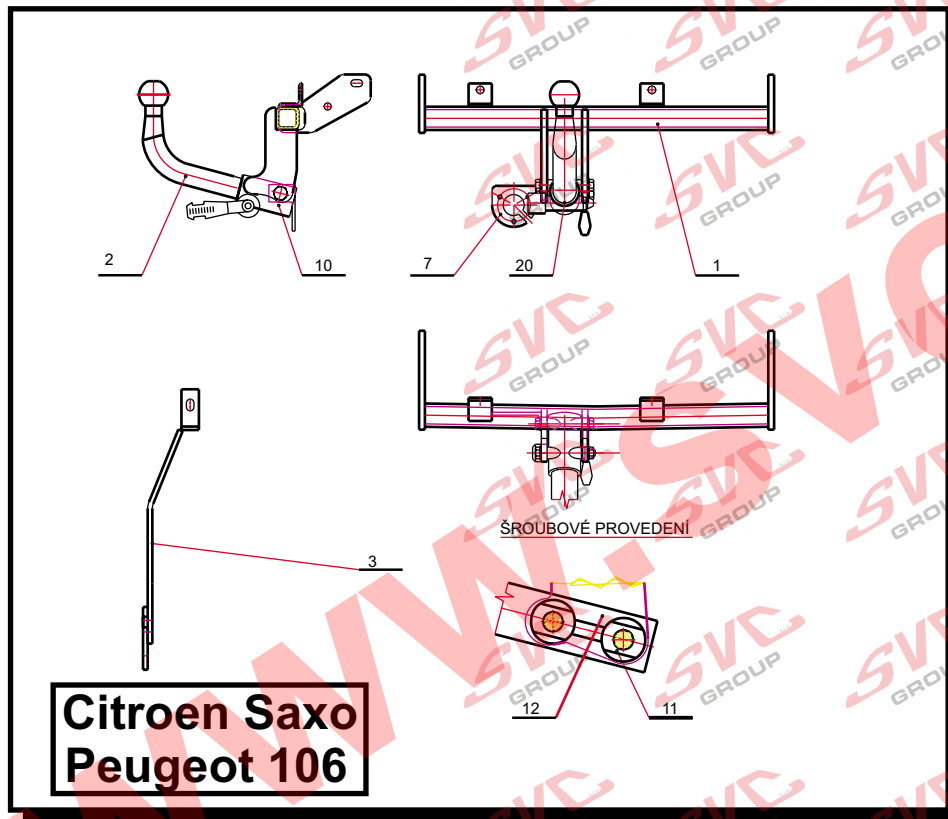
<https://www.svcgroup.cz/tazne-zarizeni-sro-uby-pevny-skoda-rapid-monte-carlo-10-20-12-2018-p7283-v960>

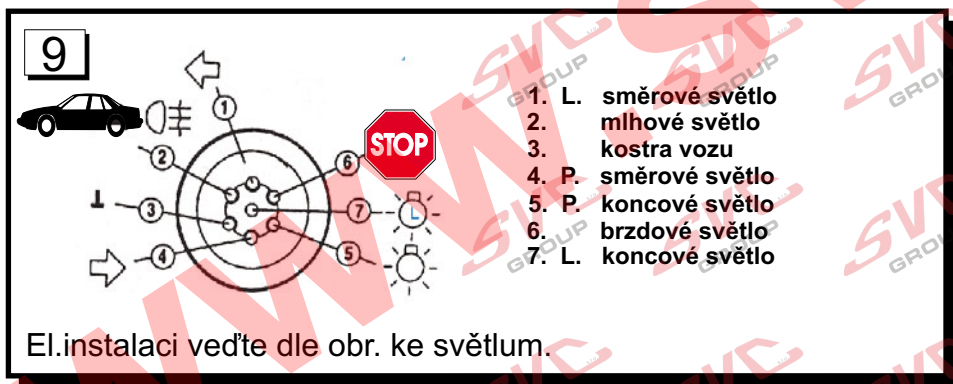


www.svcgroup.cz

<p>Service Vitver Centrum  výroba montáž prodej těžných zařízení Pražská 835, 547 01 Náchod</p>	<p>Citroen Saxo Peugeot 106  12/1996- Typ: VTZ 576 Typ: VTZ 576A</p>	<p> ↓ 1430 kg</p>	<p> ↓ 50 kg</p>
<p>Montážní návod Anbauanweisung Fitting instruction</p>	<p> MDČR-1584 ČSN 303651 ISO 3853 a podle směrnic EU č. 94/20</p>	<p> ← 900 kg</p>	<p>D Hodnota Wert value 5,42kN</p>

<p> 4ks M10x30 2ks M10x40</p>	<p> 1ks M10  5ks M10</p>	<p>VT 04 170ZV</p>
<p> 6ks 10  7ks 10</p>		





10

Montážní návod :

1. Demontujte rezervní kolo z vozu .
2. Do nosníku zadního čela a na podélné nosníky vozu vložte do otvoru korespondujících s taťným zařízením čtyři speciální matice. Přiložte TZ na zadní čelo vozu a přichyťte TZ pomocí šroubu M10x30 a podložek k vozu. Taťné zařízení neutahujte (nechte si ho povolené).
3. Přichyťte šroub M 10x30 z podložkami na pravé straně vozu.
4. Na levou stranu přiložte příložku a tu namontujte přes taťné zařízení k vozu dvěma šrouby M 10x40, nezapomeňte si nejdříve vložít do podélného nosníku (u podběhu zadních kol vozu) vložít speciální matku. Přes příložku namontujte do této matice šroub M 10x30.
5. Takto uchycené taťné zařízení řádně utáhněte dle utahovacích momentů.
6. Proveďte zpětnou montáž všech demontovaných částí z vozu.
- 7..U provedení na dva šrouby, je čep v TZ přichycen pomocí distančních vložek, podložek a šroubu M12x100. Bajonetový čep nasadte tak, že tahem páčky k sobě odjistíte zajišťovací čep. Do pouzdra vložte kulový čep otočený o 90 v levo a po najetí na vodící kolíček, otočte čep do kolmé polohy, domáčkněte čep do pouzdra tak, aby vratná pružina páčky uzavřela jističí čep. Tato páčka se nesmí opírat o nárazník, či jinou překážku z důvodu řádného uzavření.

Utahovací momenty pro šroubový spoj: M10=46Nm, M12=75Nm

Technický popis:

Taťné zařízení je svařeno z masivního čtverhraného nosníku, opatřeného dvěma bočními drťáky, za které je taťné zařízení přišroubované k vozu. Ve středové části hlavního nosníku je navařeno úchyt pro kulový čep. Boční drťáky a příložky jsou přišroubovány ke karoserii v místech určených výrobcem. Taťné zařízení je dodáváno v provedení bajonetovém, nebo šroubovém viz. Provozní údržba. Taťné zařízení je schváleno Výzkumným ústavem motorových vozidel Dekra.

Taťné zařízení je pevnostně zkoušeno a splňuje všechny České a mezinárodní normy - ISO3853.

Taťné zařízení je chráněno osvědčením o užitném vzoru č.4820.6293 fi. **SVC NÁCHOD**
Povrchová úprava je provedena práškovou barvou splňující klimatickou odolnost dle ONA 301002 N15. Spojovací materiál je proti korozi chráněn zinko-chromátováním.

Provozní údržba

Taťné zařízení není choulostivé na nečistoty, je jen potřeba dodržet zásadu mazat třecí plochy čepu vazelínou. U Bajonetového provedení i pouzdro pro čep. Je-li u bajonetového uzávěru potřeba přesadit uzavírací páčku, provádějte tento úkon vždy, při nasazeném kulovém čepu v pouzdře TZ, aby jste neporušili vymezovací kolíček M5.

Po ujetí ca 100 km s vlekem, zkontrolovat šroubové spoje TZ a další kontrolu proveďte po 1000km

Dle vyhlášky Ministerstva Dopravy a Spojů č.105/95, musí být vždy demontován kulový čep z vozu, pokud není vlečen přípojný vozík.

Typ: VTZ 576
VTZ 576 A

SVC NÁCHOD - Pražská 835 547 01 Náchod ČR

E-mail: svc@svcnachod.cz Tel.: +421 (0)441 421021
<http://www.svcnachod.cz> mobil: +421 (0)603 360607



2

Nevíte si rady? Potřebujete poradit?

Náš zákaznický servis je vám k dispozici

 +420 491 421 021

 svc@svcgroup.cz



Opravdový specialista a Certifikovaný výrobce tažných zařízení s největším sortimentem v ČR. Rodinná firma s více jak 30letou ověřenou tradicí výroby, prodeje a montáže.

www.svcgroup.cz