



# Redukce pro 13 pinovou auto zásuvku a 7 Pinovou zástrčku přívěsu typ E00-001

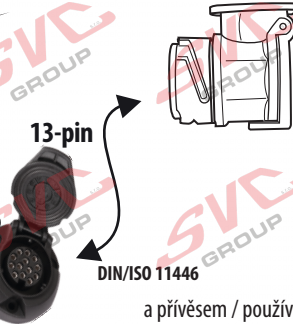


## Redukce Auto zásuvky / Adapter socket

kat.č. E00-001




13/8-pólové propojení mezi vozem




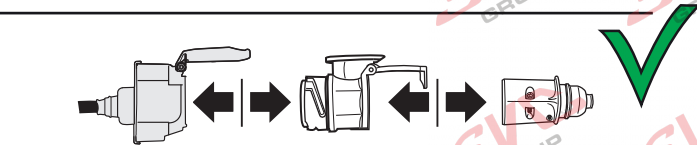
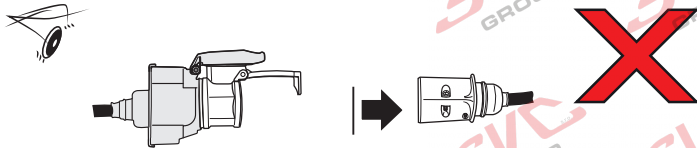
DIN/ISO 11446

DIN/ISO 1724

a přívěsem / používá pro malé nákladní přívěsy do 750 kg a tam kde není vyžadováno zpětné / reverse (bílé) světlo.



Nenechávejte adaptér zapojený v auto zásuvce pokud není připojený přívěsný vozík



Vozidlo funkčních 8 pinů

Adaptér / Redukce

Přívěs funkčních 7 pinů

1	← L	Žlutá - Yellow	21 W
2	↻ G#	Modrá - Blue	2x21 W
3	⏚ 1-8	Bílá - White	Diagnostický port (Earth for contact 1 & 8)
4	→ R	Zelená - Green	21 W
5	☀ 58-R	Hnědá - Brown	21 W
6	🛑 54	Červená - Red	3x21 W
7	☀ 58-L	Černá - Black	21 W
8	↻ G#	Oranžová - Orange	2x21 W

1	← L	21 W
2	↻ G#	2x21 W
3	⏚	
4	→ R	21 W
5	☀ 58-R	52 W
6	🛑 54	3x21 W
7	☀ 58-L	21 W

