



Redukce pro 13 pinovou auto zásuvku a 7 Pinovou zástrčku přívěsu typ E00-001

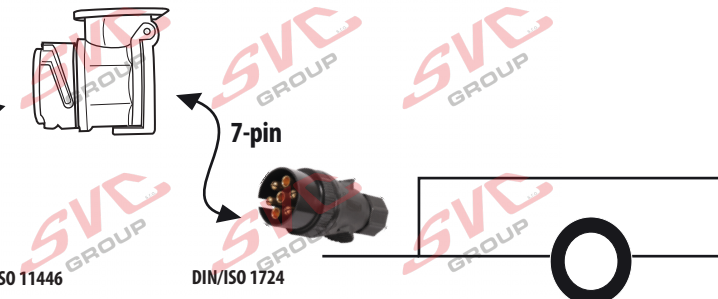


Redukce Auto zásuvky / Adapter socket


kat.č. E00-001




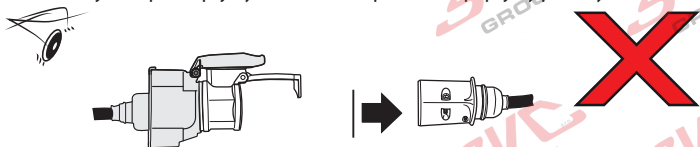
13/8-pólové propojení mezi vozem



a přívěsem / používá pro malé nákladní přívěsy do 750 kg a tam kde není vyžadováno zpětné / reverse (bílé) světlo.



Nenechávejte adaptér zapojený v auto zásuvce pokud není připojený přívěsný vozík



Vozidlo funkčních 8 pinů

Adaptér / Redukce

Přívěs funkčních 7 pinů

| | | | |
|---|--------|-------------------|---|
| 1 | ← L | Žlutá - Yellow | 21 W |
| 2 | ↺ Q# | Modrá - Blue | 2x21 W |
| 3 | ⏚ 1-8 | Bílá - White | Diagnostický port (Earth for contact 1 & 8) |
| 4 | → R | Zelená - Green | 21 W |
| 5 | ☀ 58-R | Hnědá - Brown | 21 W |
| 6 | 🛑 54 | Červená - Red | 3x21 W |
| 7 | ☀ 58-L | Černá - Black | 21 W |
| 8 | ↻ Q# | Oranžová - Orange | 2x21 W |



| | | |
|---|--------|--------|
| 1 | ← L | 21 W |
| 2 | ↺ Q# | 2x21W |
| 3 | ⏚ | |
| 4 | → R | 21 W |
| 5 | ☀ 58-R | 52 W |
| 6 | 🛑 54 | 3x21 W |
| 7 | ☀ 58-L | 21 W |